

Petunjuk Penggunaan “Sistem Keanggotaan HPJI”

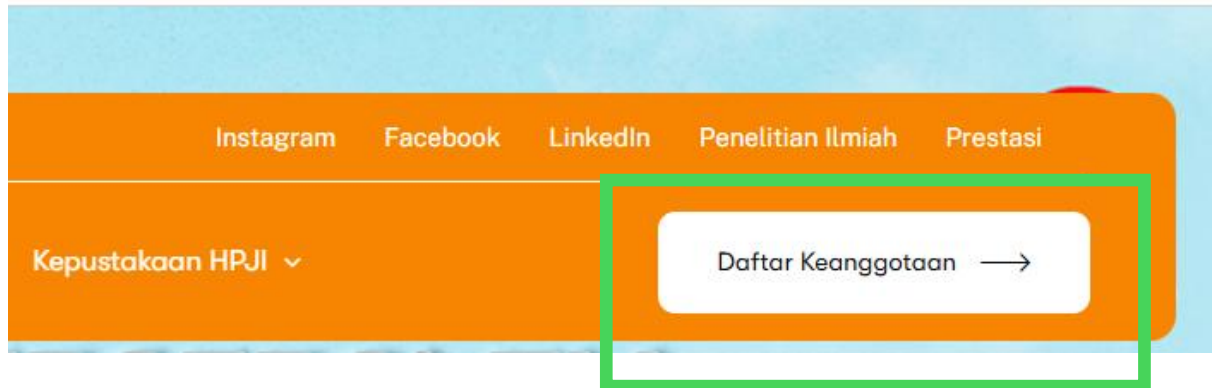
Daftar Isi

1. Pendaftaran Anggota Baru -----	2
2. Masuk Ke Halaman Utama Anggota -----	5
3. Kartu Anggota -----	12
4. Perpanjang Kartu Anggota Yang Kadaluarsa -----	14

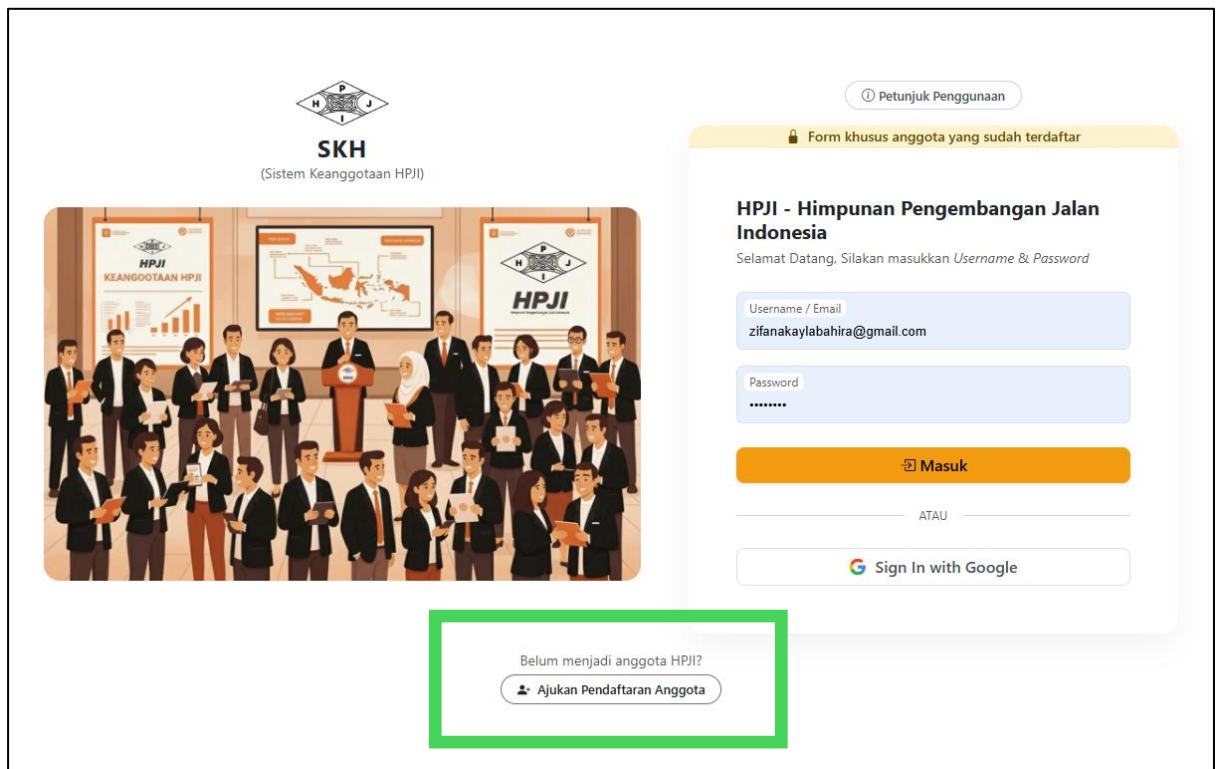
1. Pendaftaran Anggota Baru

1.a. Buka Alamat <https://hpji.org/>

1.b. Pilih “Daftar Keanggotaan”



1.c. Pilih “Ajukan Pendaftaran Anggota”



1.d. Isi Data dengan benar lalu klik tombol “Daftar”

HPJI - Himpunan Pengembangan Jalan Indonesia
S.K.H

Selamat Datang,
Silakan masukkan data anda

Nomor KTP

1234567890123456

Nama

Fulan

DPD

Banten

Email

ujisatudua@gmail.com

Password

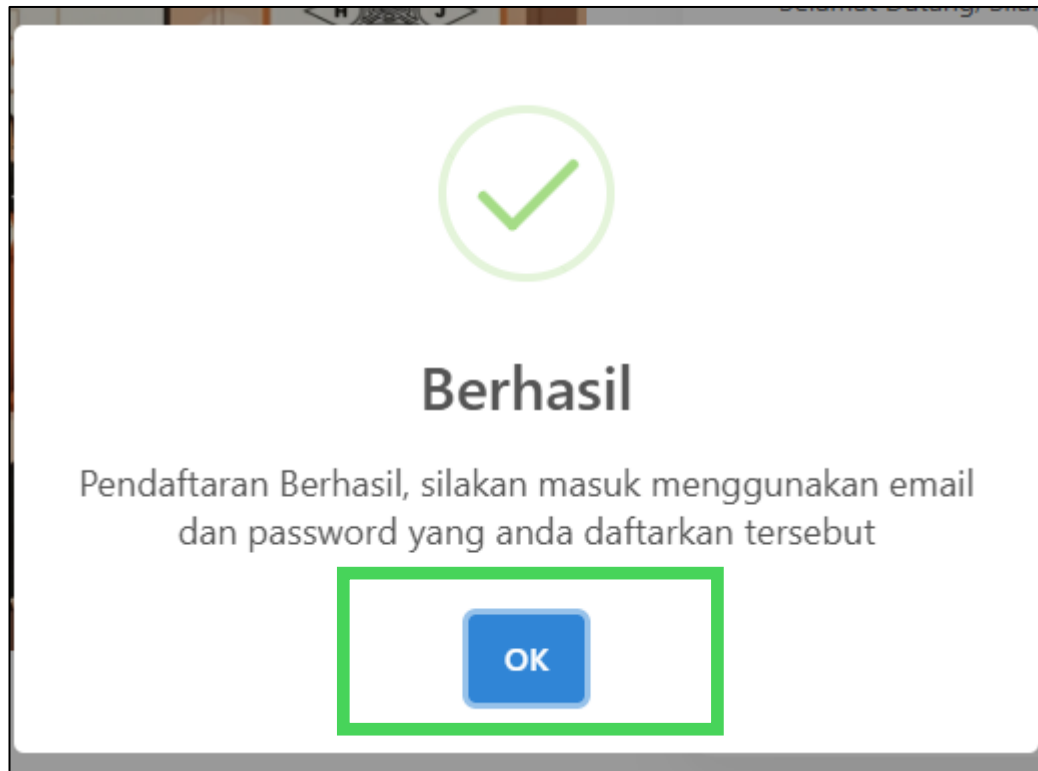
.....

Konfirmasi Password

.....

Daftar

- 1.e. Muncul Notifikasi berikut yang menandakan proses pendaftaran telah berhasil, lalu klik “OK”



- 1.f. Masuk menggunakan email dan password yang tadi sudah anda daftarkan,
Jika saat mendaftar menggunakan akun gmail, anda dapat menggunakan fasilitas “Sign In with Google”

Alamat : <https://skh.hpji.org/>

[Petunjuk Penggunaan](#)

Form khusus anggota yang sudah terdaftar

HPJI - Himpunan Pengembangan Jalan Indonesia

Selamat Datang, Silakan masukkan *Username & Password*

Username / Email
ujisatudua@gmail.com

Password
••••••••

Masuk

ATAU

Sign In with Google

1.g. Baca seluruh “Syarat dan Ketentuan”, jika sudah setuju klik tombol “Daftar Sebagai Anggota”.

Memiliki kesempatan untuk berinteraksi dengan rekan-rekan seprofesi, kontraktor, dan pemangku kepentingan lainnya di industri

Mendapatkan akses ke berbagai informasi terkini dan pengetahuan terkait industri yang mencakup pembaruan kebijakan, regulasi, teknologi terbaru, dan tren dalam pengembangan jalan

Dapat mengikuti kegiatan seminar, pelatihan, dan acara lainnya yang dirancang oleh HPJI untuk meningkatkan keterampilan dan pengetahuan anggotanya

Tersedianya ruang diskusi publik sehingga anggota dapat berkumpul, berdiskusi dan berbagi pengalaman sehingga dapat terciptanya kolaboratif dan inovatif

Iuran Anggota Rp 200.000/tahun
Uang pangkal Rp 50.000 (1 kali pembayaran)

Dengan ini saya membaca, memahami, dan menyetujui hal-hal yang tercantum pada Syarat & Ketentuan yang berlaku.

Daftar Sebagai Anggota

Syarat & Ketentuan

1. Warga negara Indonesia dan atau warga negara asing yang berminat dalam masalah pengembangan dan atau pemanfaatan prasarana transportasi jalan
2. Sanggup aktif mengikuti kegiatan yang ditetapkan oleh Perkumpulan
3. Sanggup mengikuti seluruh aturan Kode Etik dan Kaidah Umum Tata Laku HPJI
4. Memiliki komitmen dan reputasi sebagai profesional di bidang transportasi dan pengembangan pemanfaatan prasarana transportasi jalan
5. Sanggup memberikan dukungan dan sumbangan nyata kepada organisasi HPJI

1.h. Pilih jangka waktu keanggotaan yang anda kehendaki. Lalu klik “Pilih Pembayaran”

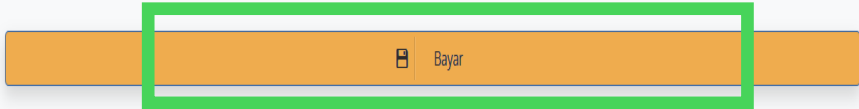
Bayar iuran hingga maksimal 5 tahun ke depan dalam satu transaksi

1 Tahun	
1 x Iuran Awal	Rp. 200.000
2 Tahun	
1 x Iuran Awal	Rp. 200.000
1 x Iuran Tahunan	Rp. 200.000
3 Tahun	
1 x Iuran Awal	Rp. 200.000
2 x Iuran Tahunan	Rp. 200.000
4 Tahun	
1 x Iuran Awal	Rp. 200.000
3 x Iuran Tahunan	Rp. 200.000
5 Tahun	
1 x Iuran Awal	Rp. 200.000
4 x Iuran Tahunan	Rp. 200.000

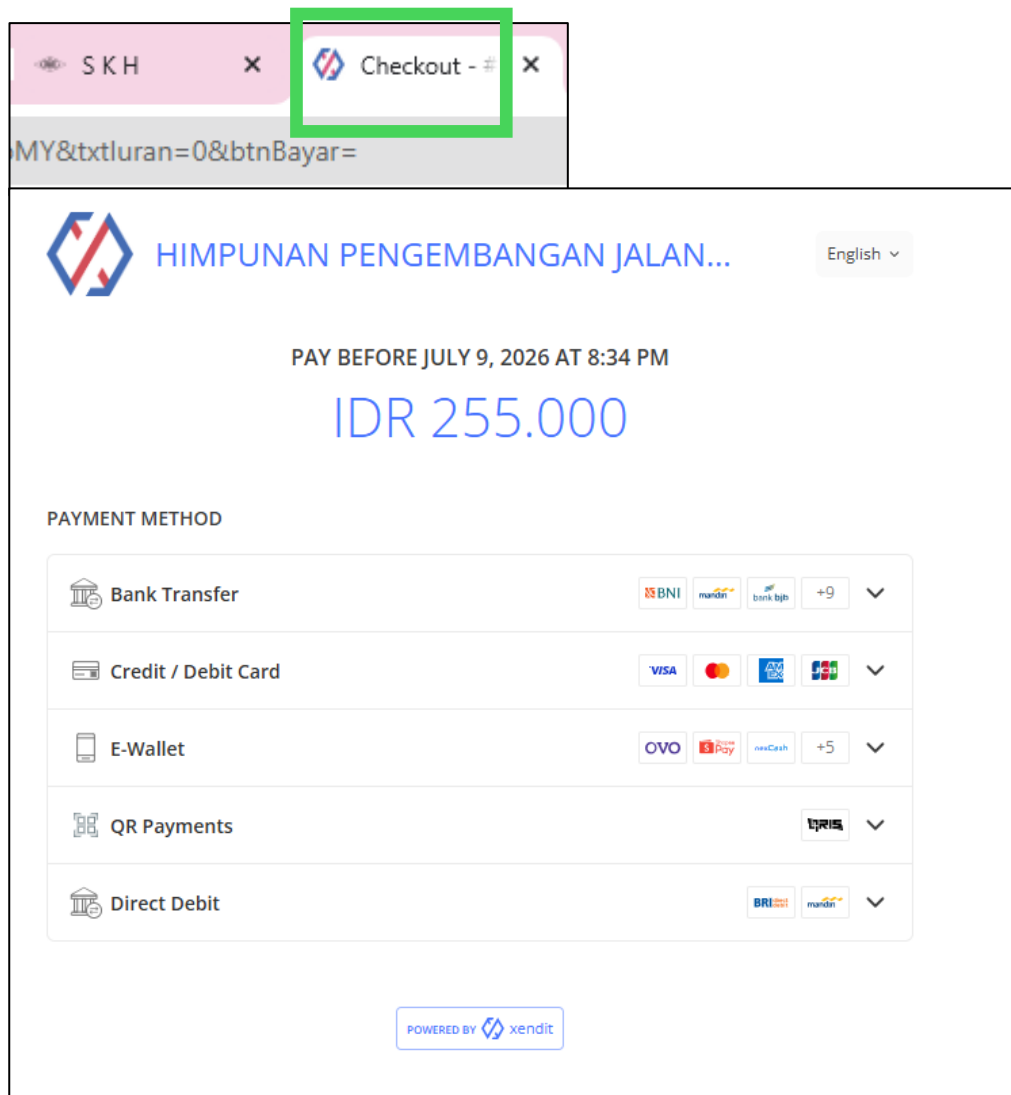
Pilih Pembayaran

1.i. Muncul konfirmasi rincian pembayaran, jika sudah sesuai klik “Bayar”.

Rincian Pembayaran	
luran tahun ini (2026)	Rp. 200.000
Uang Pangkal	Rp. 50.000
Biaya Layanan	Rp. 5.000
Total	Rp. 255.000




1.j. Browser akan membuka “TAB” baru berisi pilihan metode pembayaran. Lalu Silakan lakukan pembayaran pada pilihan yang tersedia.




The screenshot shows a browser window with two tabs: 'S K H' and 'Checkout - #'. The 'Checkout' tab is active and displays a payment page. The page header includes the logo of HIMPUNAN PENGEMBANGAN JALAN... and a language dropdown set to 'English'. The main heading reads 'PAY BEFORE JULY 9, 2026 AT 8:34 PM' followed by 'IDR 255.000'. Below this, the 'PAYMENT METHOD' section is visible, listing five categories: Bank Transfer (with options for BNI, mandiri, bank bjb, and a '+9' dropdown), Credit / Debit Card (with options for VISA, Mastercard, Amex, and JCB), E-Wallet (with options for OVO, iPay, and neaCash, and a '+5' dropdown), QR Payments (with a QRIS option), and Direct Debit (with options for BRI and mandiri). At the bottom, there is a 'POWERED BY xendit' logo.

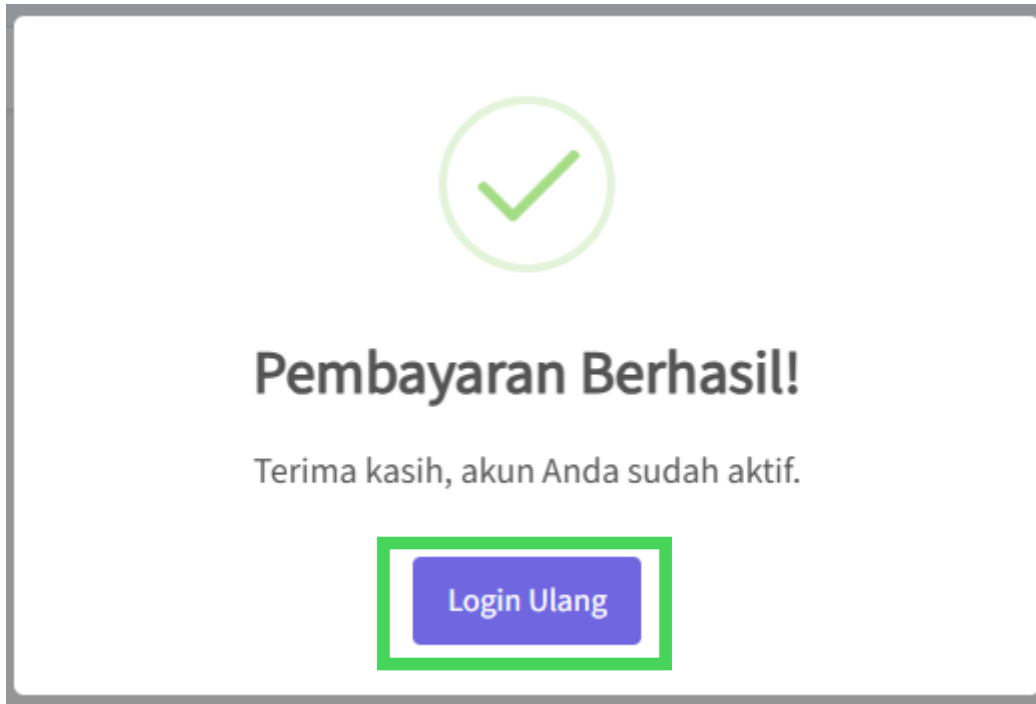
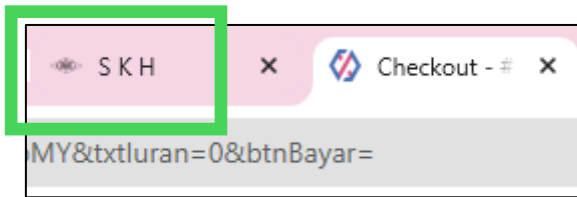
- 1.k. Jika proses pembayaran selesai, maka akan tampil notifikasi pembayaran berhasil.

The screenshot shows a payment confirmation page. At the top left is the logo of HIMPUNAN PENGEMBANGAN JALAN... and a language dropdown menu set to 'English'. In the center, there is an illustration of a person holding a gold coin and a checkmark, standing next to a grey box. Below the illustration, the text reads 'Thank You!' and 'Your order #INV/HPJI/WEB-REG-A/2607090145 has been paid for successfully'. A table below provides payment details: Amount Paid (IDR 255.000), Date Paid (Jul 9, 2026, 8:53 PM), and Payment (Mandiri). At the bottom, it says 'POWERED BY xendit'.

Amount Paid	IDR 255.000
Date Paid	Jul 9, 2026, 8:53 PM
Payment	 Mandiri

POWERED BY  xendit


1.l. Kembali ke “TAB” utama. Akan muncul notifikasi akun aktif, lalu klik “Login Ulang”









1.m. Masuk Kembali sebagai anggota (<https://skh.hpji.org>)

A screenshot of the HPJI login page. At the top, there is a link for 'Petunjuk Penggunaan'. Below that is a yellow banner with a lock icon and the text 'Form khusus anggota yang sudah terdaftar'. The main heading is 'HPJI - Himpunan Pengembangan Jalan Indonesia'. Below the heading, it says 'Selamat Datang, Silakan masukkan Username & Password'. There are two input fields: 'Username / Email' with the value 'ujisatdua@gmail.com' and 'Password' with a masked password '.....'. Below the password field is a blue button with a white envelope icon and the text 'Masuk', which is highlighted with a green rectangular border. Below the button is the word 'ATAU'. At the bottom, there is a 'Sign In with Google' button with the Google logo.

1.n. Lengkapi seluruh data keanggotaan.

 Profil Anggota

Profil  Bio  Keahlian  Pendidikan  Pelatihan  Pekerjaan  Karya Tulis

Profil

Highlight	:	<input type="text"/>
Nama Lengkap*	:	Fulan
Gelar Depan	:	<input type="text"/>
Gelar Belakang	:	<input type="text"/>
Email*	:	ujisatudua@gmail.com
No. Telepon*	:	<input type="text"/>
DPD*	:	Banten
No. KTP*	:	1234567890123456
Data Diri / Pindaian KTP*	:	<input type="text"/>

2. Kartu Anggota

2.a. Masuk ke halaman Utama Anggota (<https://skh.hpji.org>)

Petunjuk Penggunaan

Form khusus anggota yang sudah terdaftar

HPJI - Himpunan Pengembangan Jalan Indonesia

Selamat Datang. Silakan masukkan *Username & Password*

Username / Email
ujisatdua@gmail.com

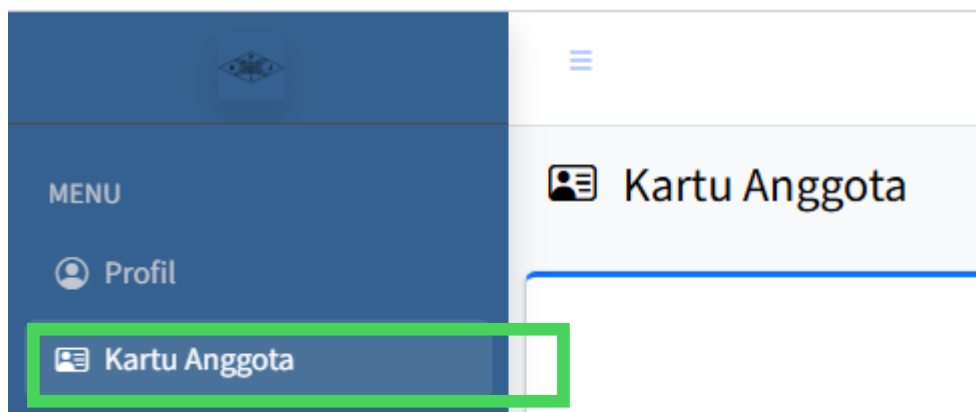
Password
.....

Masuk

ATAU

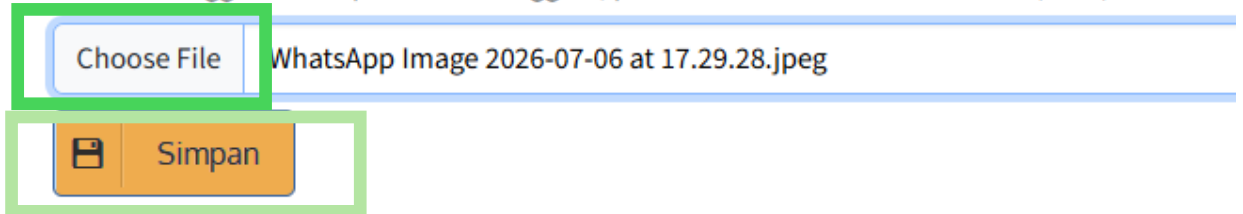
Sign In with Google

2.b. Pilih menu “Kartu Anggota”



- 2.c. Untuk mengganti foto pada Kartu Anggota, klik “Choose File”, lalu pilih foto yang terdapat pada komputer atau *device* anda.
Setelah itu klik “Simpan”

*Untuk mengganti Foto pada Kartu Anggota, pastikan Dimensi Foto berukuran (ratio) 3x4

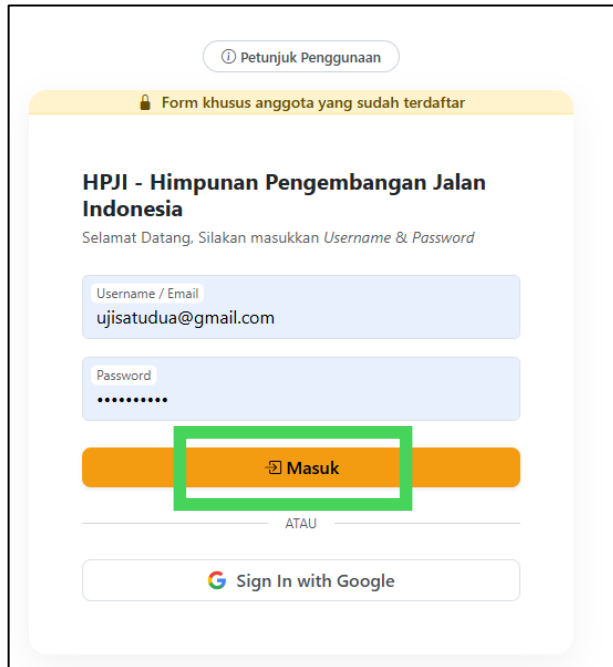


- 2.d. Untuk mengunduh Kartu Anggota, pada menu anggota klik “Unduh Kartu Anggota”.



3. Perpanjang Kartu Anggota Yang Sudah Jatuh Tempo (Kadaluarsa)

3.a. Masuk ke halaman Utama Anggota (<https://skh.hpji.org>)



Petunjuk Penggunaan

Form khusus anggota yang sudah terdaftar

HPJI - Himpunan Pengembangan Jalan Indonesia

Selamat Datang. Silakan masukkan *Username & Password*

Username / Email
ujisatudua@gmail.com

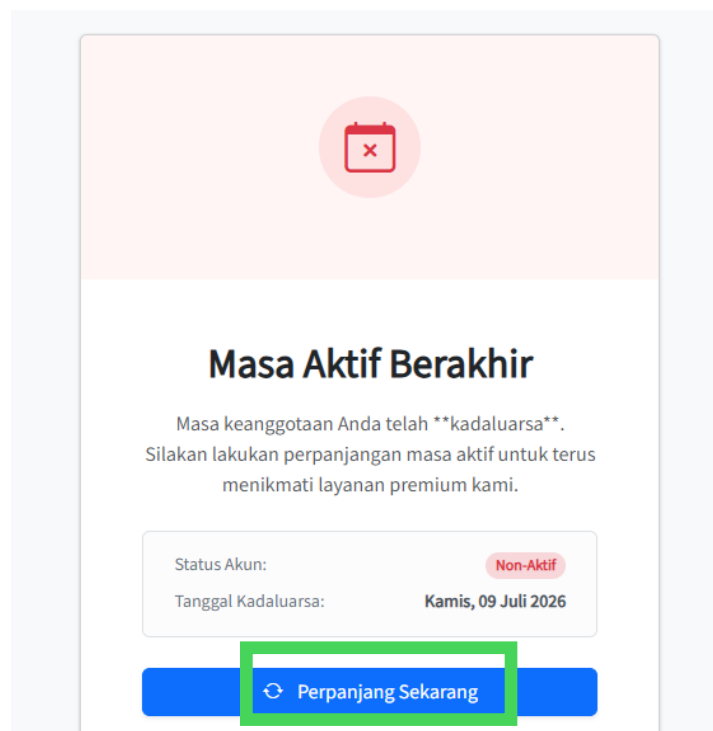
Password
.....

Masuk

ATAU

Sign In with Google

3.b. Jika masa berlaku kartu anggota anda sudah kadaluarsa maka akan otomatis tampil halaman berikut. Selanjutnya klik tombol “Perpanjang Sekarang”.



Masa Aktif Berakhir

Masa keanggotaan Anda telah ****kadaluarsa****.
Silakan lakukan perpanjangan masa aktif untuk terus menikmati layanan premium kami.

Status Akun: Non-Aktif

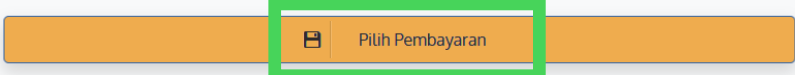
Tanggal Kadaluarsa: Kamis, 09 Juli 2026

Perpanjang Sekarang

3.c. Pilih masa berlaku, lalu klik tombol “Pilih Pembayaran”

Bayar luran hingga maksimal 5 tahun ke depan dalam satu transaksi

1 Tahun 1 x luran Tahunan	Rp. 200.000	Rp. 200.000	<input checked="" type="radio"/>
2 Tahun 2 x luran Tahunan	Rp. 200.000	Rp. 400.000	<input type="radio"/>
3 Tahun 3 x luran Tahunan	Rp. 200.000	Rp. 600.000	<input type="radio"/>
4 Tahun 4 x luran Tahunan	Rp. 200.000	Rp. 800.000	<input type="radio"/>
5 Tahun 5 x luran Tahunan	Rp. 200.000	Rp. 1.000.000	<input type="radio"/>

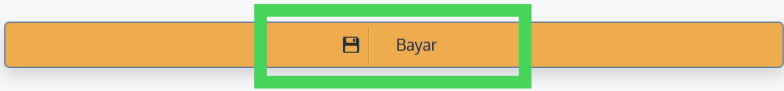


3.d. Muncul konfirmasi rincian pembayaran, jika sudah sesuai klik “Bayar”.

/ Perpanjang

Rincian Pembayaran

luran tahun (2026)	Rp. 200.000
Biaya Layanan	Rp. 5.000
Total	Rp. 205.000



Selanjutnya ikuti langkah seperti proses pembayaran pendaftaran (1.j s.d 1.l)
Perpanjang Berhasil, silakan login ulang.

4. **Reaktivasi**

Reaktivasi adalah mengaktifkan kembali keanggotaan lama yang masih menggunakan sistem manual.

Siapa saja mereka yang berhak menggunakan fasilitas Reaktivasi?

Yaitu anggota lama yang sudah memiliki nomor anggota B-00000 s.d B-01383.

Dikarenakan minimnya data lama tersebut , maka proses Reaktivasi adalah diberlakukan sama dengan fitur "**Daftar Anggota Baru**", akan tetapi setelah mendaftar, anggota lama berhak mengklaim nomor anggota lamanya dengan menginfokan ke nomor hotline kami di : +62 856-7852-319 (Bp. Rema).

IT-HPJI
Updated : 2026/10/07-01